

Workshop 3

Parastomale Wunden- Tipps, Lösungen, Know-how

Barbara Gilli- Wieland / Irene Haller-Janser
NDK Stoma-, Kontinenz und Wundpflege
Dipl. Wundexpertinnen SÄfW
Dipl. Pflegefachfrau HF

Lachen, 20. Mai 2026



Workshop 3

Peristomale Wunden-

Tipps, Lösungen,

Know-how

Barbara Gilli- Wieland / Irene Haller-Janser

NDK Stoma-, Kontinenz und Wundpflege

Dipl. Wundexpertinnen SAfW

Dipl. Pflegefachfrau HF

Lachen, 20. Mai 2026



Agenda



-
- 1 Kurzer Theorieinput
 - 2 Fallbeispiele
 - 3 Praktischer Austausch
 - 4 Fragen
-

Stomadokumentation der Hautverhältnisse

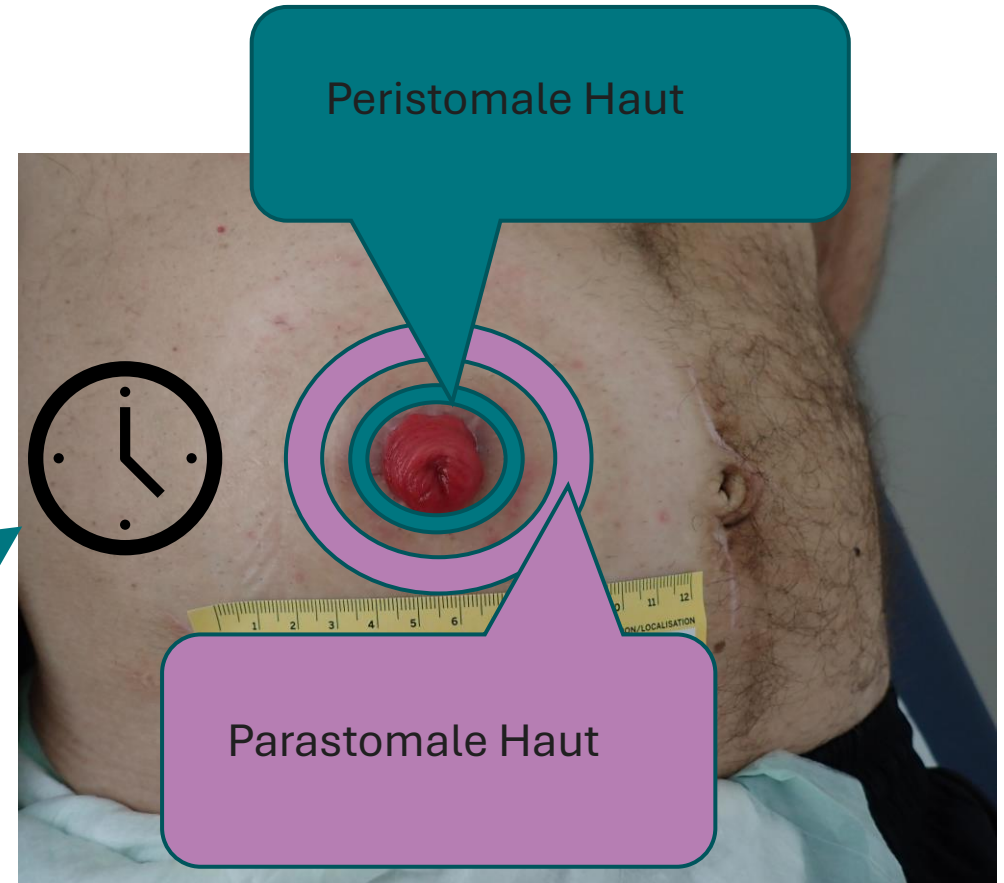


Die Begriffe peristomal/ parastomal wurden 2023 vom SVS einheitlich definiert.

Peristomal= alles direkt um die Schleimhaut

Parastomal = nur im Zusammenhang mit einer Hernie

Lokalität: Beschreibung mittels Ziffernblatt 1-12 Uhr





Peristomale Hautschäden

Peristomale Hautschäden (peristomale Dermatitis) bezeichnen entzündliche oder erosive Veränderungen der Haut beziehungsweise des Gewebes unmittelbar im Bereich eines Stomas.

Ursächlich sind häufig eine undichte Stomaversorgung. Wie auch mechanisch-traumatische Irritationen beim Wechsel der Versorgungssysteme.



Mögliche Ursachen von Peristomalen Wunden

- Stomaablösung
- Peristomale Nahtdehiszenz
- Fadenulceration -> **TIPP** Fadenentfernung mit Arzt besprechen
- Abszess
- Fistelbildung
- Notfall OP, Spannung auf der Hautöffnung und Stoma
- Ödeme, zu enge Hautöffnung

Tipps



- Schwarztee getränkte Vlieskompressen helfen bei geröteten, gereizten Hautverhältnissen



Tipps



- Kreativität beim Einsatz der Produkten ist gefragt
- Adhäsionspuder



Tipps

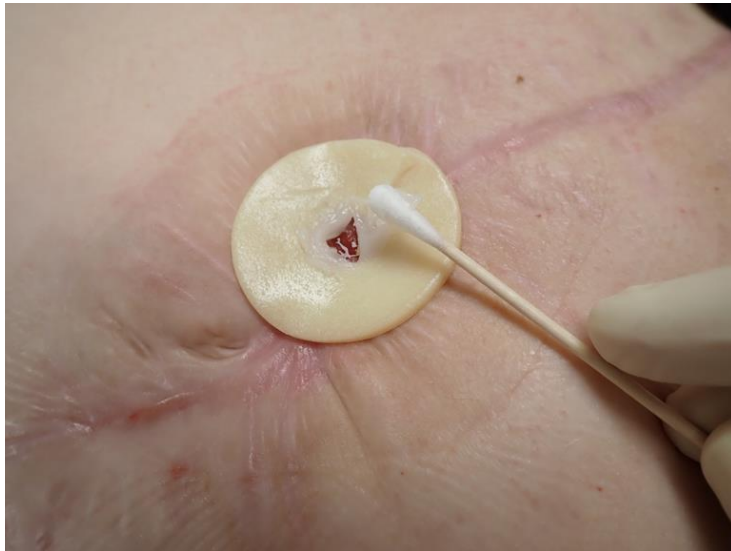


- Hautschutzringe
- Hautschutzplatten
- Aquacel/ Aquacel Ag +

Tipps



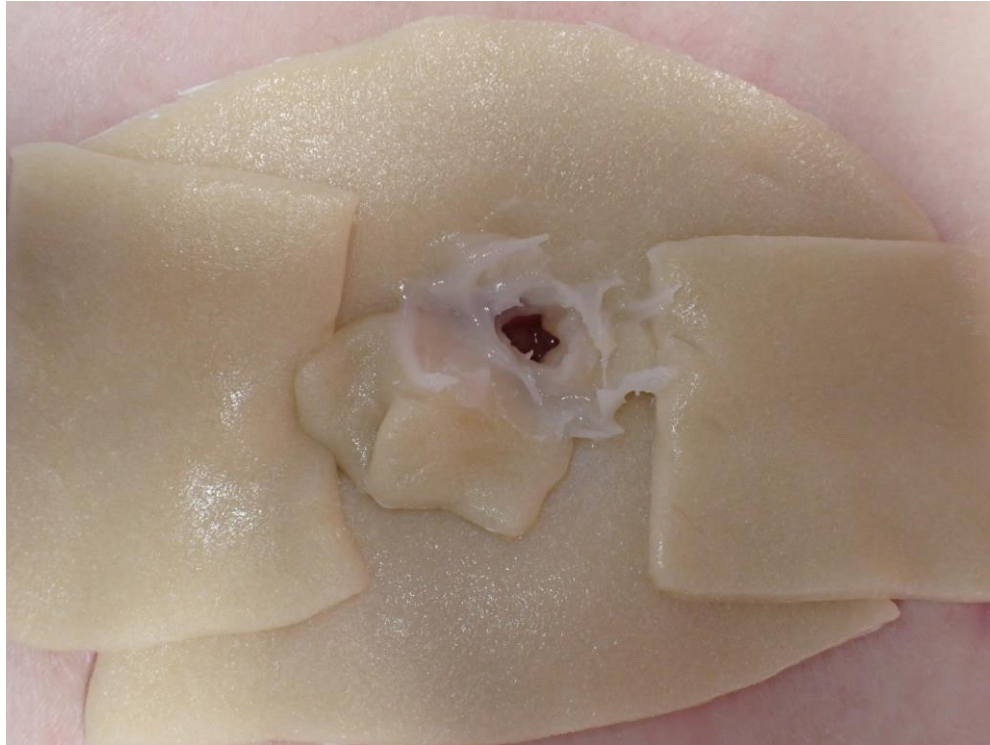
- Hautschutzpasten zum Abdichten
- mit feuchtem Wattenstäbchen lässt es sich besser auftragen



Tipps



- Der Kreativität sind keine Grenzen gesetzt... 😊



Tipps

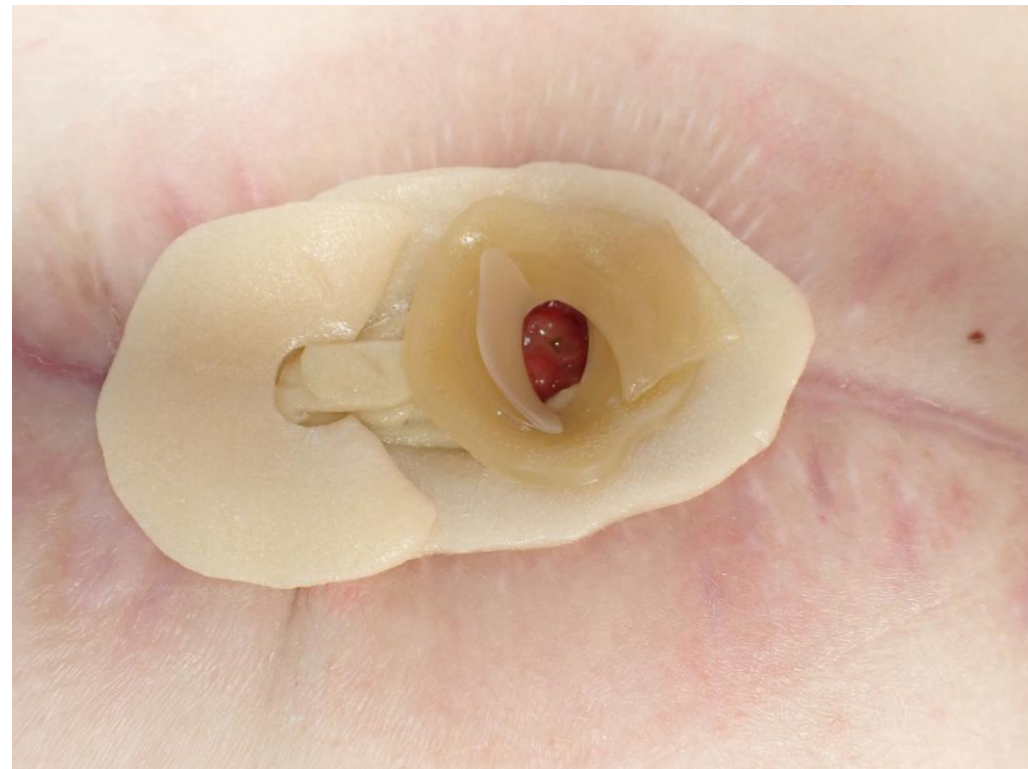


- Der Kreativität sind keine Grenzen gesetzt... 😊
- MAM Schnulleraufsatz verwenden und anpassen

Tipps



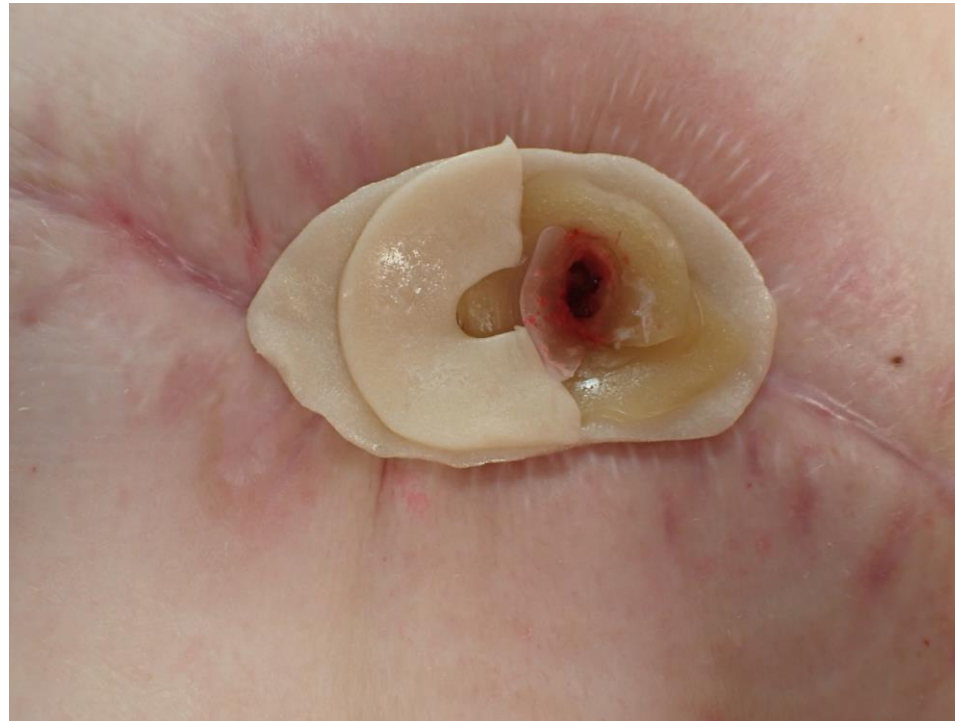
- Der Kreativität sind keine Grenzen gesetzt... 😊
- Stomahautschutzringe anpassen



Tipps



- Der Kreativität sind keine Grenzen gesetzt... 😊
- Stillhütchen anwenden zum Sekret ableiten
- Hautschutzstreifen erstellen um Hautfalte aufzufüllen



Take home message

Jede Situation braucht eine individuelle Lösung. Kreativität, Ideen und eine enge Zusammenarbeit mit den Pflegenden, den Spitex-Mitarbeitenden sowie den Alters- und Pflegeheimen sind dabei besonders wichtig.



Fragen?



055 451 31 86 oder

stomaberatung@spital-lachen.ch



Quellen- und Literaturverzeichnis

Tschachteli D. (2023). *Komplikationen Enterostoma/ Obstipation/ Stoma anspülen/*

Diarrhoe - Powerpoint-Folien. Unterrichtsmaterial Modul Stoma- und

Fistelpflege. Careum Weiterbildung Aarau.

Wiesinger G. & Stoll-Salzer E. (2012). *Stoma- und Kontinenzberatung. Grundlage und Praxis. (2.Aufl.)*. Thieme.

Bilder:

Gilli, B., Haller, I., (2025). *Fotos der Stomaprodukte und Fallbeispiele*. Spital Lachen AG.





Vielen Dank